

Jobb med tekst- Ordenstall

1. Sett ring rundt vokalene i øveordene: SOLA

TREDJE


ANDRE

ÅTTENDE

FØRSTKOMMENDE

SJUENDE

FØRSTE



2. Sett strek mellom stavelsene i øveordene: SOLA

TREDJE


ANDRE

ÅTTENDE

FØRSTKOMMENDE

SJUENDE

FØRSTE



Finn øveordene i leseteksten.
Sett strek under øveordene eller bruk tusj.





Velg to øveord. Skriv en forklaring til hvert ord her:

1

2



Skriv fire setninger fra teksten her.



Finn fem ikke-lydrette ord i leseteksten. Skriv dem her:





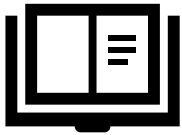
Lag tre spørsmål som passer til leseteksten.

Skriv dem her:

1)

2)

3)



Nå skal du lese teksten igjen.

Les høyt.

Øv på uttalen av ordene.

Er ordet vanskelig? Si det høyt flere ganger.



Fortell hva du har lest. Fortell til noen hjemme hos deg, eller til en annen deltaker.

Hva husker du?

Hva handlet teksten om?

Bilder:

Photo by [Joshua Hoehne](#) on [Unsplash](#) stop-skilt

Photo by [Mitchell Luo](#) on [Unsplash](#) markeringstusjer

